

A 6.1
ID 6598



Beskrivelse af udvalgte målepunkter i KSP/CICS 2.B

Handwritten signature
SP

Indholdsfortegnelse

1	Formål	3
2	Målepunkter på brugerhandlinger	3
3	Udførelse af de udvalgte målepunkter	3
3.1	Forudsætninger for udførelse	3
4	Flow over brugerhandlinger med udvalgte målepunkter	4
5	Detaljeret beskrivelse af målepunkter	5
6	Beskrivelse af målepunkter	5
6.1	S010 – Log på	6
6.2	S020 – Start Z272	7
6.3	S030 – Ajourfør brugerprofil	8
6.4	S040 – Start transaktion Z272	9
6.5	S050 – Vælg 3. Ajourføring af brugerprofiler	10
6.6	S060 – Vælg Fkt. A (Anvendere)	11
6.7	S070 – Exit CICS	12
6.8	S080 – Log af	13
6.9	S090 – Forlad 3270	14

NMA
20

1 Formål

Målingerne fokuserer på en situation ifm administrationen af brugere, hvor en sikkerhedsadministrator i en given kommune ønsker få vist en oversigt over brugerprofiler og herefter fremsøger hvilke brugere, der anvender en valgt brugerprofil.

2 Målepunkter på brugerhandlinger

brugerhandlingerne er følgende:

- Logon på 3270
- Valg af CICS-miljø
- Visning af brugerprofiler og brugere der er autoriseret til en af disse
- Nedlukning af CICS
- Afslutning af 3270.

Der gemmes ikke data på serveren.

Målepunkterne beskrives i det efterfølgende først overordnet i et flowdiagram, der illustrerer brugerhandlingerne og målepunkterne samt sammenhængen mellem disse. Dernæst beskrives de enkelte trin i brugerhandlingerne med screendumps samt skemaer med beskrivelse af, hvilke handlinger der skal udføres i det enkelte skærmbillede samt angivelse af de udvalgte målepunkter. De nødvendige inddata er tydeligt angivet i skemaerne.

Der rapporteres på de målepunkter, der er markeret med grønne bokse i flowdiagrammet, og som er:

- KSP/CICS generel
- Vis brugerprofiler
- Vis anvendere af brugerprofiler.

3 Udførelse af de udvalgte målepunkter

Der er etableret et script, som agerer virtuel bruger. Scriptet udføres én gang hvert 15. minut og udfører automatisk de handlinger, der er beskrevet i afsnit 6.

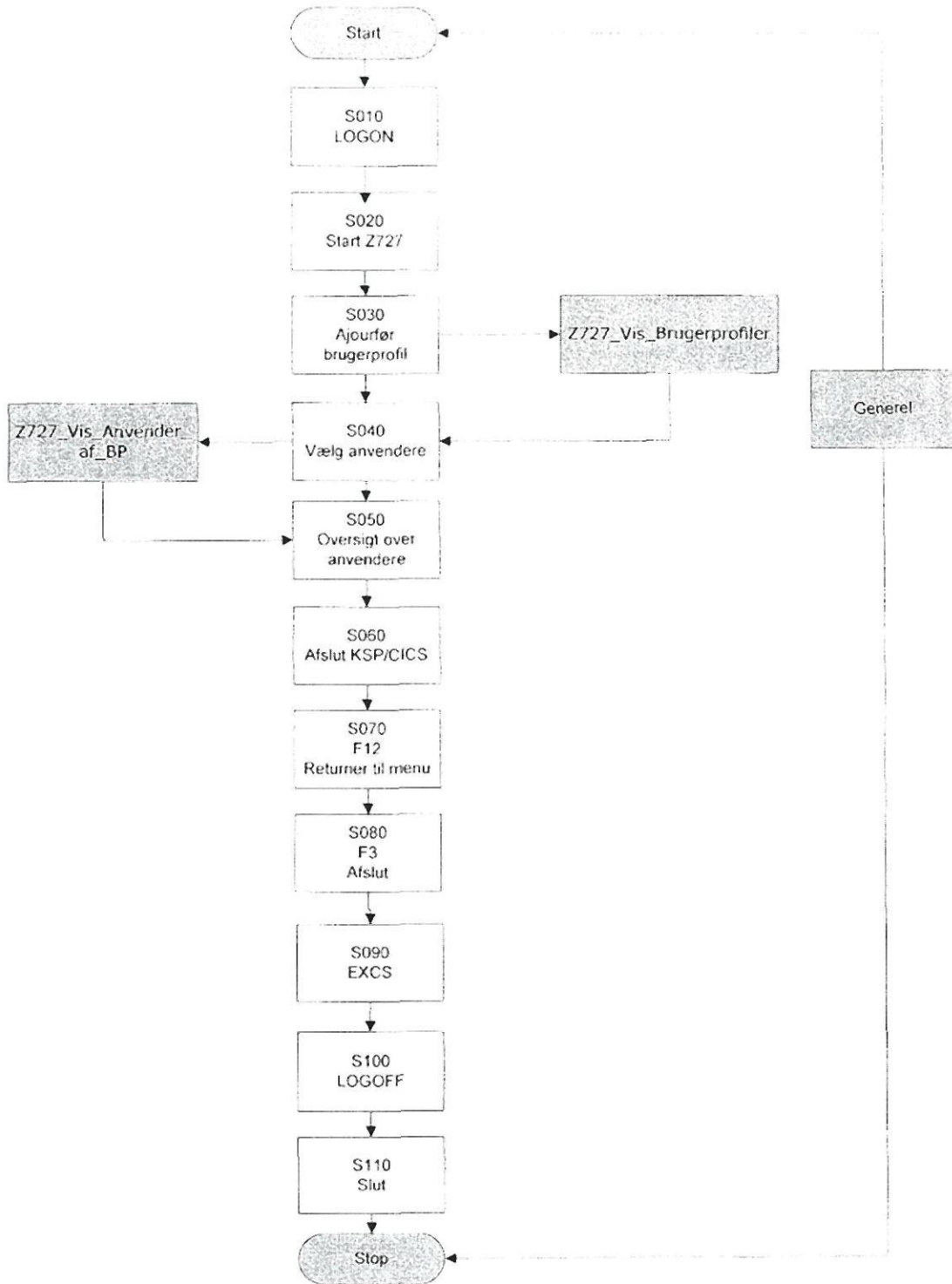
3.1 Forudsætninger for udførelse

Målepunkterne udføres på følgende grundlag:

- Testbrugeren er defineret i RACF og i KSP/CICS produktion
- Testbrugeren skal være autoriseret til en brugerprofil på dataudsnit Z00000, der indeholder rolleprofilen KSP-SIKADM.

Handwritten signature

4 Flow over brugerhandlinger med udvalgte målepunkter



Figur 1: Oversigt over målepunkter for KMD KSP/CICS

© KMD Operation Quality Center - Beskrivelse af målepunkter i KSP/CICS

hma
[Signature]

5 Detaljeret beskrivelse af målepunkter

Målepunkterne er opbygget således, at de bedst muligt afspejler en typisk funktion hos sikkerhedsadministrator.

Målepunkterne beskrives med skærbilleder som følgende:

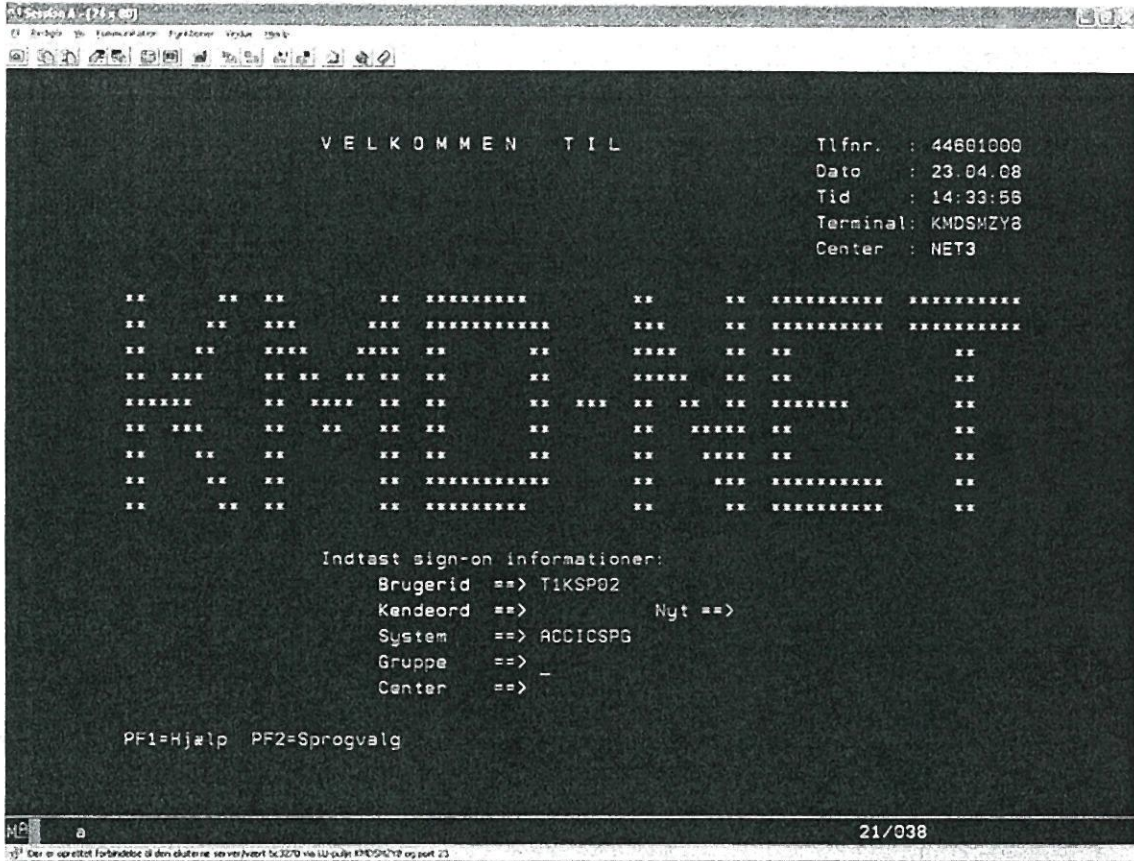
1. Skærbillederne vises. Over hvert skærbillede er angivet en id på dette.
2. Under hvert enkelt skærbillede angives målepunkter og de brugerhandlinger, der skal udføres i skærbilledet. Det defineres, hvad der skal måles og valideres på, og de enkelte målinger og valideringer navngives.

6 Beskrivelse af målepunkter

Transaktion	Handling	Infrastruktur kald	Validering	Beskrivelse
Start: Z727_Generel				
	Start 3270			

hna
AB

6.1 S010 - Log på

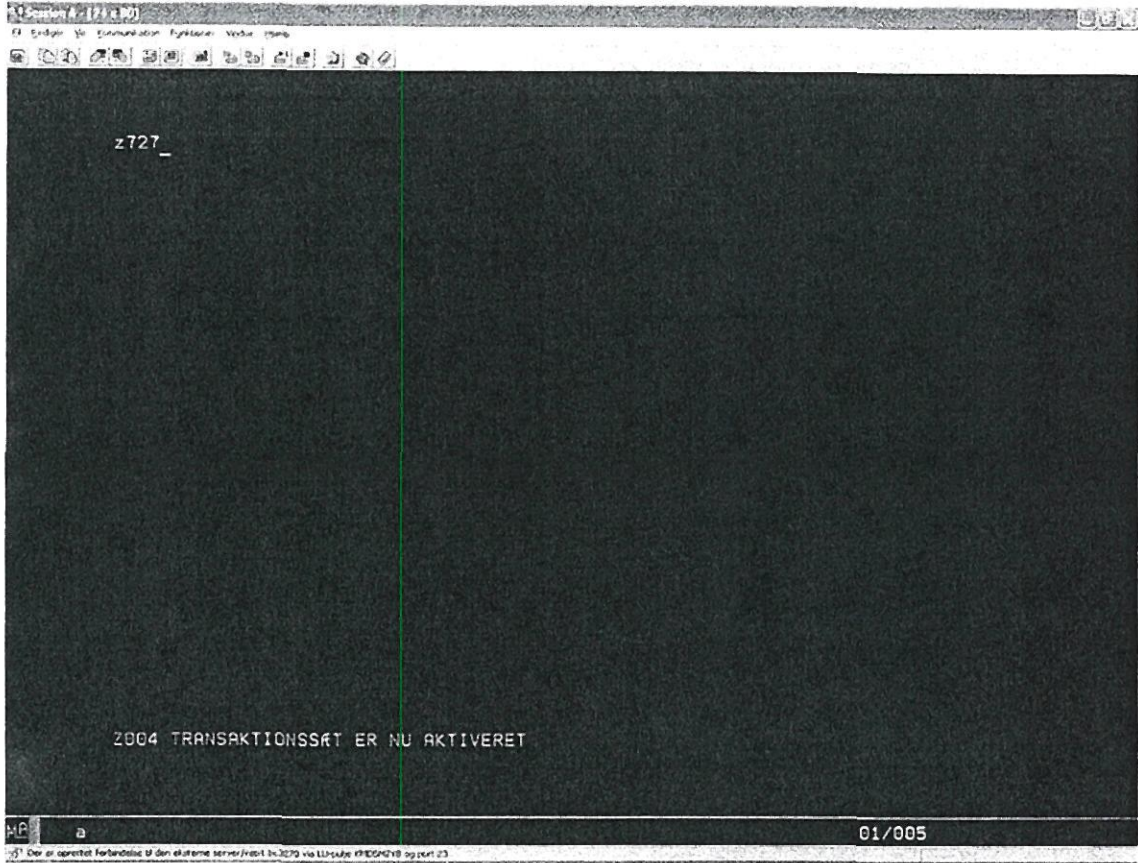


Transaktion	Handling	Infrastruktur kald	Validering	Beskrivelse
	Angiv Brugerid og Kendeord . Ved System angives "ACCICSPG"			Logon til CICS
	Tryk på Ctrl på tastaturet. Tast "Lf ACCICSPG" efterfulgt af tryk på Ctrl på tastaturet. Vælg ACCICSPG ved at taste "1"		Teksten "Z004 TRANSAKTIONSS/ET ER NU EKTIVERET" fremkommer	

Handwritten signature: Nma S010

Dokumentnavn: Målepunkter_KMD_KSP_v1_3.doc	Dato: 00-00-0000
	Version: 1.3

6.2 S020 - Start Z272



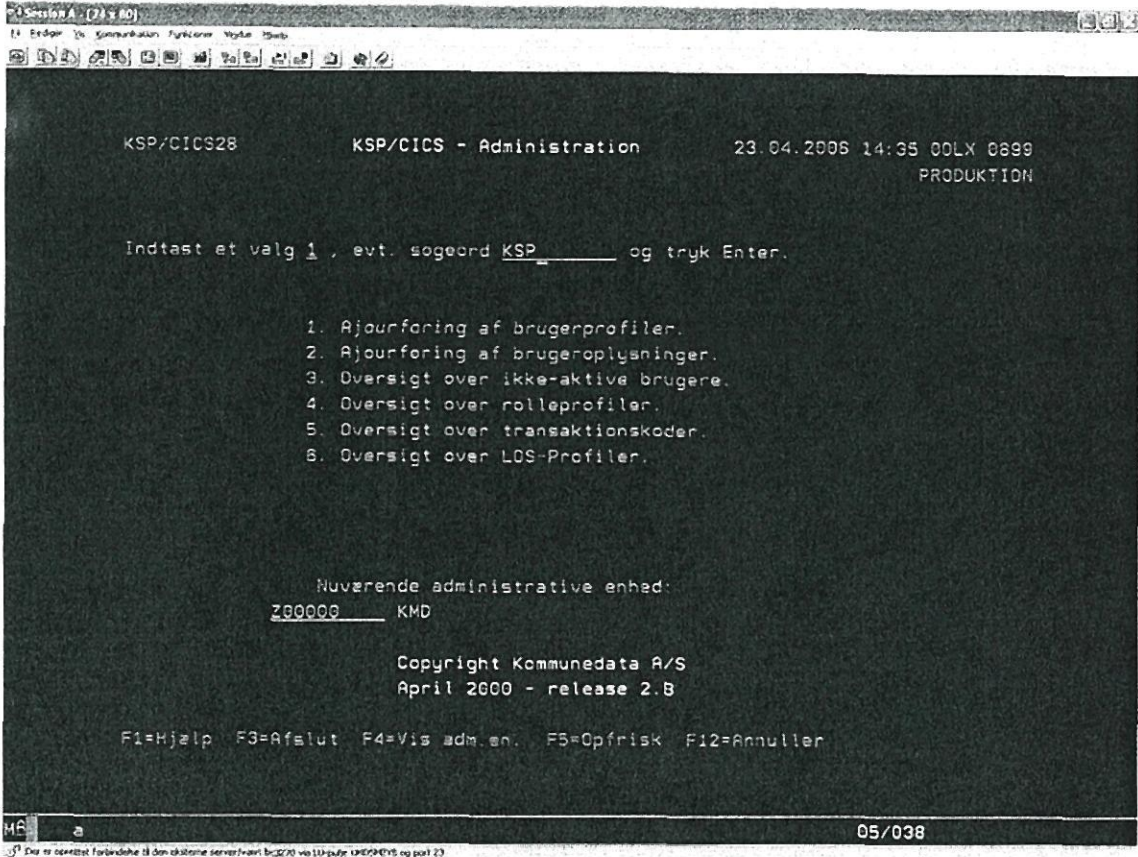
Transaktion	Handling	Infrastruktur kald	Validering	Beskrivelse
	Indtast "z727" og tryk på Ctrl på tastaturet			Start transaktion Z727 (KSP/CICS Administration)

hna
STB

Dokumentnavn: Målepunkter_KMD_KSP_v1_3.doc	Dato: 00-00-0000
	Version: 1.3

6.3 S030 – Ajourfør brugerprofil

Vi ønsker at fremsøge en oversigt over brugerprofiler startende med "KSP", for herefter at fremfinde, hvilke brugere, der er autoriseret til en brugerprofil, der vælges fra oversigten:



Transaktion	Handling	Infrastruktur kald	Validering	Beskrivelse
	Indtast "1" i Valg og "KSP" i Søgeord			Vis brugerprofiler startende med navnet "KSP"
Start: Z727_Vis Brugerprofiler				
	Tryk på Ctrl på tastaturet			

Uma
9/10

6.4 S040 - Vælg anvendere

Brugere, der er autoriseret til den valgte brugerprofil (KSP-CID), fremsøges ved brug af funktionskoden "a" (Anvendere) ud for brugerprofilen:

```

KSP/CICS34      Ajourføring af brugerprofiler      23.04.2006 14:36 00LX 0699
                                                    PRODUKTION

Søg brugerprofil ==>  KSP_____

Indtast en eller flere funktionskoder (F) og tryk Enter.      Side 1 af 2
V=Vælg S=Slet T=Tilføj R=Ret A=Anvendere K=Kopier I=Indhold F=Fordel
F  Profil      Beskrivelse      Ejer
a  KSP-CID     Extern WEB-Test      den 24.06.2005  Z00000
-  KSP-FRIREG  brugerprofil kun med frireg      Z00000
-  KSP-HNTSYS  Se systemprofiler      Z00000
-  KSP-LOGON   TSG-LOGON              Z00000
-  KSP-LØN     Sagsbehandling vedrørende LØS i LØN  Z00000
-  KSP-PENS    Medarbejdere i pension (HUR)      Z00000
-  KSP-PENSI   Medarbejdere i pension (Region Hovedstad 0020) Z00000
-  KSP-REG-Z0  Brugerprofil med ksp-region-overste niveau  Z00000
-  KSP-REGION  Brugerprofil til region (bestilt af LSA)  Z00000
-  KSP-REGIOi  Brugerprofil til region (bestilt af LSA)  Z00000
-  KSP-REGKMD  Adgang til historik      Z00000
-  KSP-SIK     KSP-SIK kun til robot i forbindelse med måling  Z00000
-  KSP-SIKADM  Sikkerhedsadministrator i Kommunedata  Z00000
-  KSP-VIS     KSP-Vis                  Z00000
-  KSP-VIS-RE  KR Revision              Z00000

F1=Hjælp F3=Afslut F5=Opfrisk F7=Tilbage F8=Frem F12=Annuller

MF a
DB/009
  
```

Transaktion	Handling	Infrastruktur kald	Validering	Beskrivelse
Stop: Z727_Vis_Brugerprofiler				
	Indtast "a" i første række			Vis anvendere (brugere) af den valgte brugerprofil
Start: Z727_Vis_Anvender_af_BP				
	Tryk på Ctrl på tastaturet			

Nma
SB

6.5 S050 – Oversigt over anvendere

Oversigten over autoriserede brugere (anvendere) af den valgte brugerprofil vises:

```

KSP/CICS49          Oversigt over anvendere          23.04.2008 14:45 0P4Y 0699
                                                           PRODUKTION
Brugerprofil:  KSP-CID          Ialt          6 anvendere

                                                           Side _ 1 af 1

Brugerid      Sik.tilkn.  Navn
P1EWS01      Z00000      Eksterne Web-services Test
T1EWS01      Z00000      Eksterne web-services Test
T1KWS01      Z00000      TestBruger Kom.699
ZANBAC       Z00000      BAC Overvågning i produktion
ZAN0015      Z00000      testbruger ans. loc
ZAN0020      Z00000      webservice KMD-sag

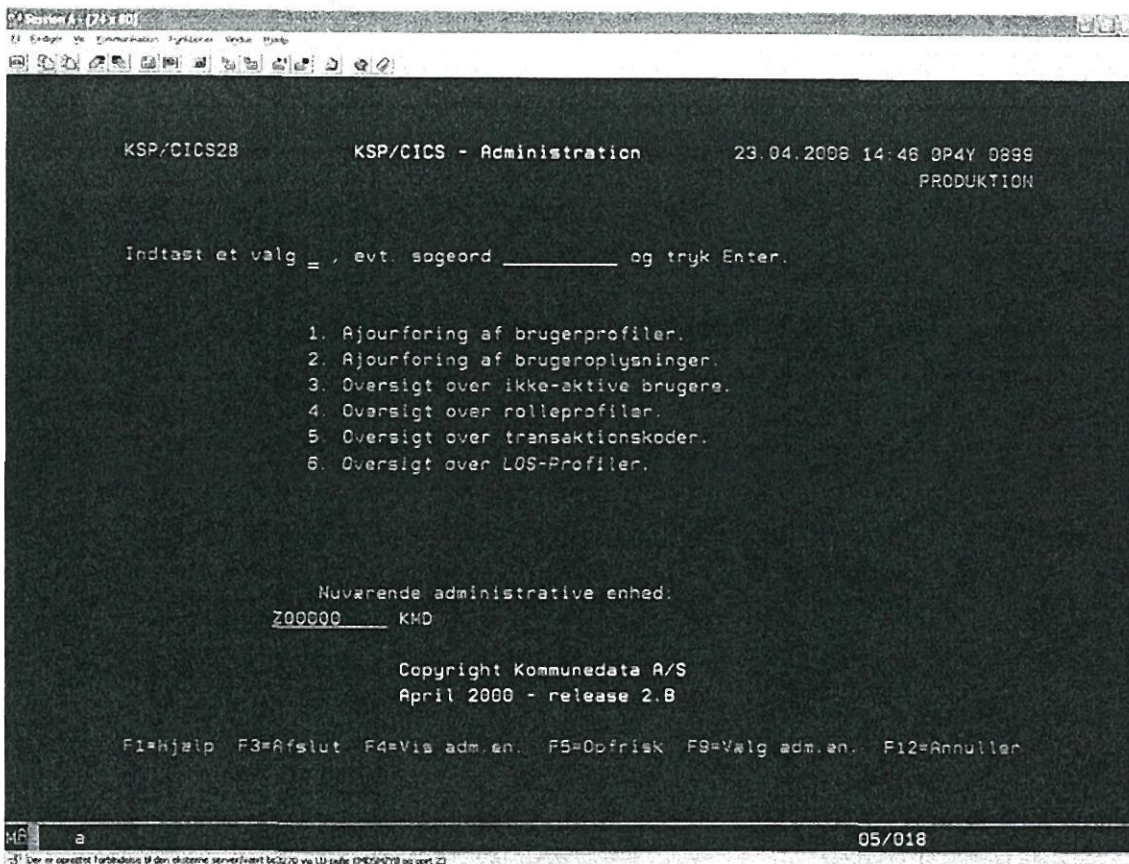
F1=Hjælp  F3=Afslut  F5=Opfrisk  F7=Tilbage  F8=Frem  F12=Annuller

MF a 05/071
Der er oprettet forbindelse til den eksterne server med bc270 via LU-palte KMD/0016 og port 23
    
```

Transaktion	Handling	Infrastruktur kald	Validering	Beskrivelse
Stop: Z727 Vis Anvender af BP				Afslut visning af brugerne
	Tryk på F12-tasten			

hna
[Signature]


6.6 S060 - Afslut KSP/CICS



Transaktion	Handling	Infrastruktur kald	Validering	Beskrivelse
	Tryk på F3-tasten			Afslut KSP/CICS

hmr
[Signature]

6.7 S070 – Exit CICS

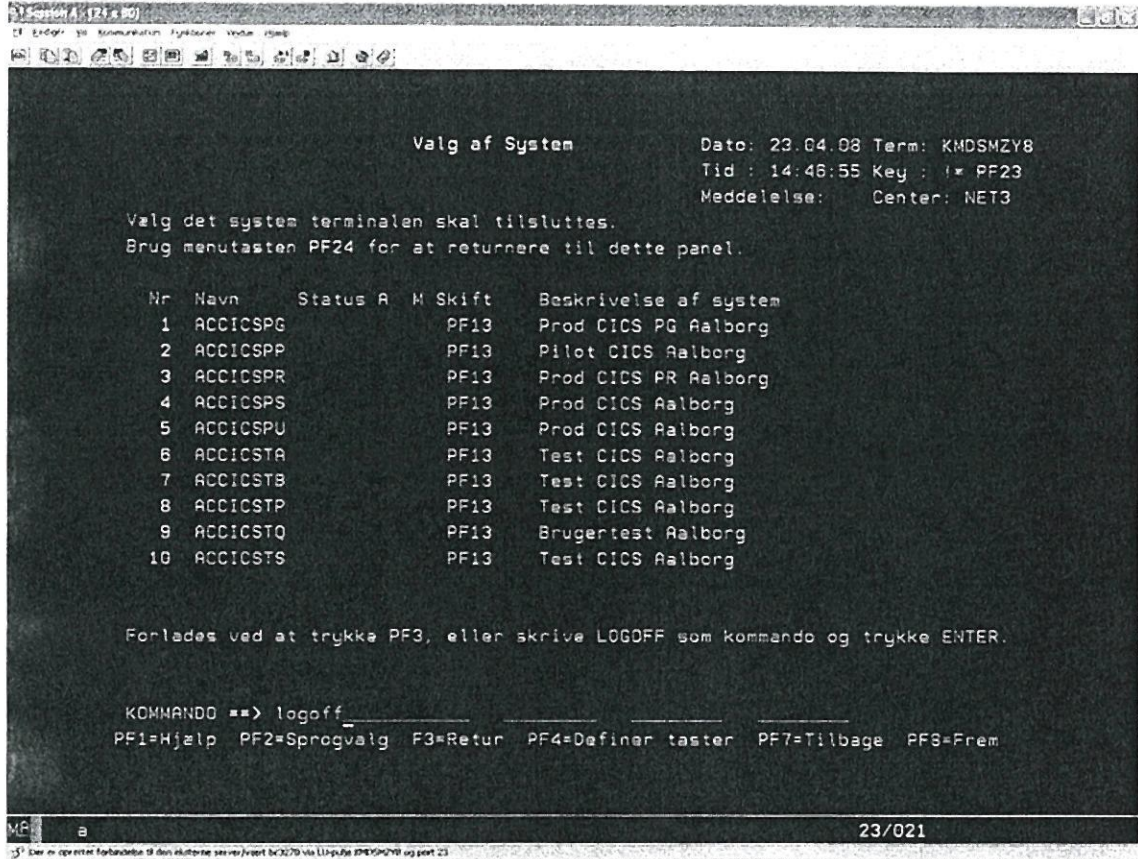


Transaktion	Handling	Infrastruktur kald	Validering	Beskrivelse
	Tast "EXCS" Tryk på Ctrl på tastaturet			Afslut CICS

Uma

CPD

6.8 S080 – Log af

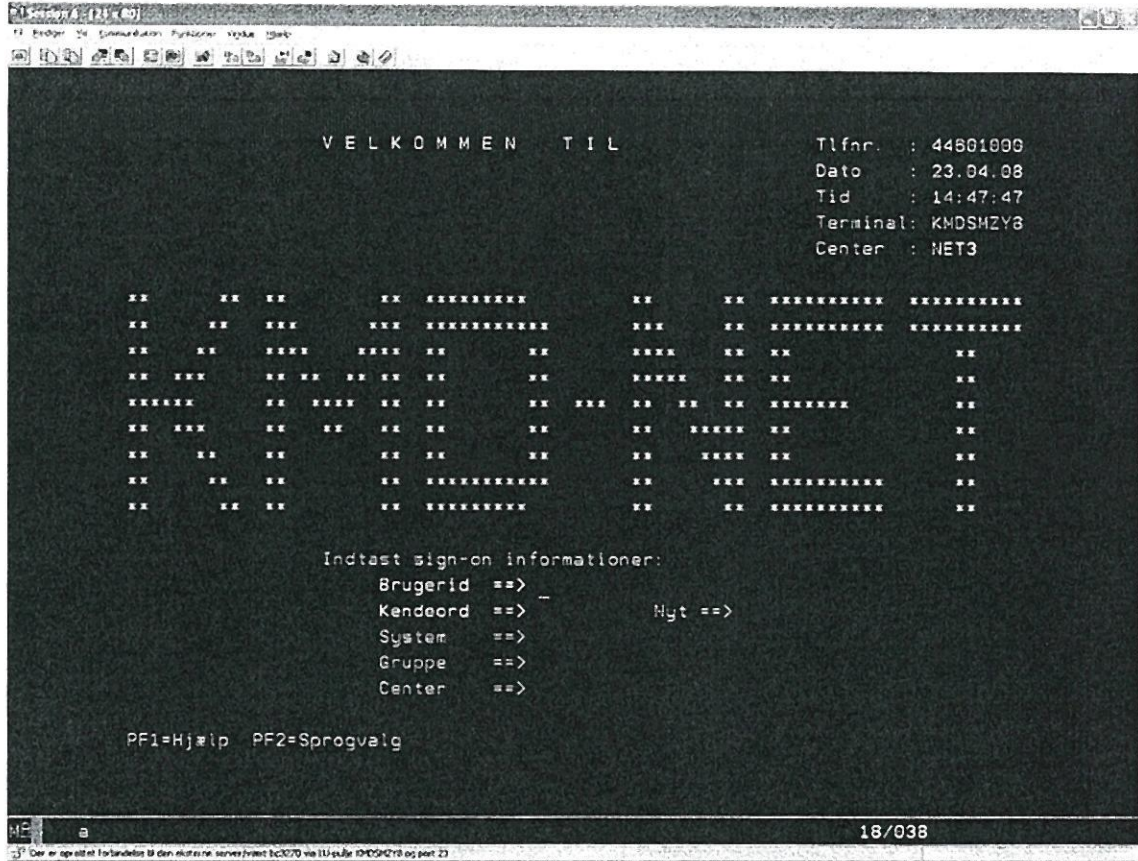


Transaktion	Handling	Infrastruktur kald	Validering	Beskrivelse
	Tast "logoff"			Afslut
	Tryk på Ctrl på tastaturet			

hmg
SD

Dokumentnavn: Målepunkter KMD_KSP_v1_3.doc	Dato: 00-00-0000 Version: 1.3
---	----------------------------------

6.9 S090 - Forlad 3270



Transaktion	Handling	Infrastruktur kald	Validering	Beskrivelse
	Tryk på det hvide kryds i den røde boks øverst til højre		3270 forlades	Luk KMD-NET
Stop: Z727 Generel				

WMA
[Signature]