

A 6.1
ID 6595



Beskrivelse af udvalgte målepunkter i KMD Børneydelse

hna
st

Indholdsfortegnelse

1	Formål	3
2	Målepunkter på brugerhandlinger.....	3
3	Udførelse af de udvalgte målepunkter	3
3.1	Forudsætninger for udførelse	3
4	Flow over brugerhandlinger med udvalgte målepunkter.....	4
5	Detaljeret beskrivelse af målepunkter	4
6	Beskrivelse af målepunkter	5
6.1	S010 - Logon	5
6.2	S020 - Åbningsbillede.....	6
6.3	S030 - Satser.....	7
6.4	S040 - Åbningsbillede.....	8
6.5	S050 - Log af	9

Uma
S/D

Dokumentnavn: KMD_Børneydelse_Målepunktsbeskrivelse v.1.2.doc	Dato: 00-00-0000 Version: 1.2
---	----------------------------------

1 Formål

Målingerne fokuserer på en situation hvor sagsbehandleren i en given kommune, vil have en oversigt over satser i KMD Børneydelse, som en del af sagsbehandlingen ved børneydelsessager herunder børnefamilieydelsen og børnetilskud. Det er satserne der er grundlaget for udbetalingerne i systemet sammen med ydelserne. Sidst nævnte er dog ikke en del af dette målepunkt.

2 Målepunkter på brugerhandlinger

brugerhandlingerne er følgende:

- Åbning af applikationen
- Visning af satser
- Lukning af applikationen.

Der gemmes ikke gemmes data på serveren.

Målepunkterne beskrives i det efterfølgende først overordnet i et flowdiagram, der illustrerer brugerhandlingerne og målepunkterne samt sammenhængen mellem disse. Dernæst beskrives de enkelte trin i brugerhandlingerne med screendumps samt skemaer med beskrivelse af, hvilke handlinger der skal udføres i det enkelte skærbillede samt angivelse af de udvalgte målepunkter. De nødvendige inddata er tydeligt angivet i skemaerne.

Der rapporteres på de målepunkter, der er markeret med grønne bokse i flowdiagrammet, og som er:

- Børneydelse generelt
- Satser.

3 Udførelse af de udvalgte målepunkter

Der er etableret et script, som agerer virtuel bruger. Scriptet udføres én gang hvert 15. minut og udfører automatisk de handlinger, der er beskrevet i afsnit 6.

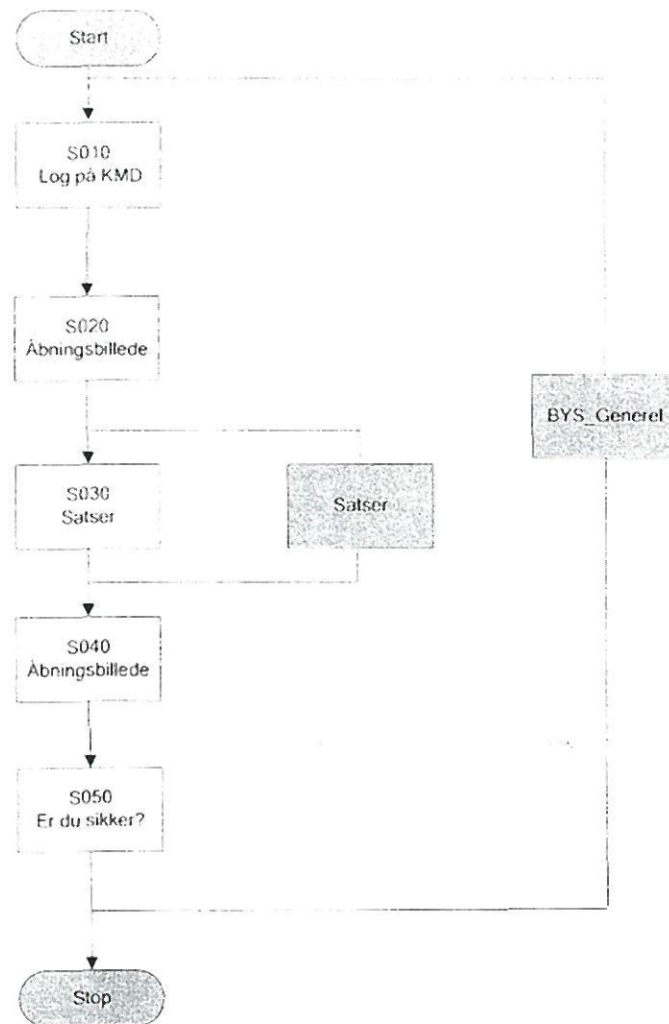
3.1 Forudsætninger for udførelse

Målepunkterne udføres på følgende grundlag:

- En testbruger på hver klient
- Hver bruger er autoriseret med en repræsentativ profil.

hmm
SD

4 Flow over brugerhandlinger med udvalgte målepunkter



Figur 1: Oversigt over målepunkter for KMD Børneydelse

5 Detaljeret beskrivelse af målepunkter

Målepunkterne er opbygget således, at den bedst muligt afspejler en brugers anvendelse af KMD Børneydelse.

Målepunkterne beskrives med skærbilleder som følgende:

1. Skærbillederne vises. Over hvert skærbillede er angivet en id på dette.

Nmk
SAO

Dokumentnavn: KMD_Børneydelse_Målepunktsbeskrivelse v.1.2.doc	Dato: 00-00-0000 Version: 1.2
---	----------------------------------

2. Under hvert enkelt skærmbillede angives målepunkter og de brugerhandlinger, der skal udføres i skærmbilledet. Det defineres, hvad der skal måles og valideres på, og de enkelte målinger og valideringer navngives.

6 Beskrivelse af målepunkter

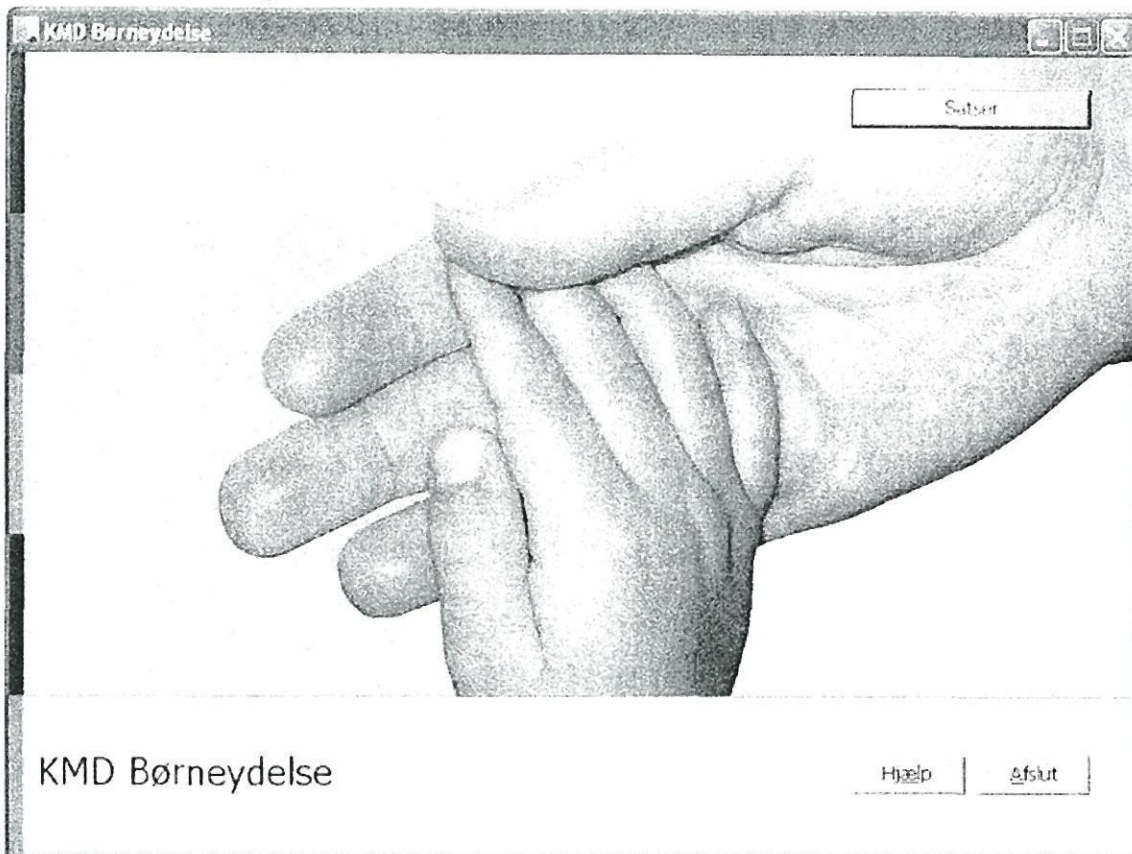
6.1 S010 - Logon

Målepunkt	Handling	Infrastruktur	Validering	Beskrivelse
Start: BYS_Generel	Klik på ikonet KMD Børneydelse		Logon billedet åbnes	
	Indtast Brugernavn og Adgangskode		Korrekt udfyldt brugernavn og password	Der logges på med brugerid og password.

Hma
gto

Dokumentnavn: KMD_Børneydelse_Målepunktsbeskrivelse v.1.2.doc	Dato: 00-00-0000 Version: 1.2
--	----------------------------------

6.2 S020 - Åbningsbillede



Målepunkt	Handling	Infrastruktur	Validering	Beskrivelse
Start: Satser	Klik på knappen Satser		Startbilledet med satser vises.	

Nm a
S020

6.3 S030 - Satser

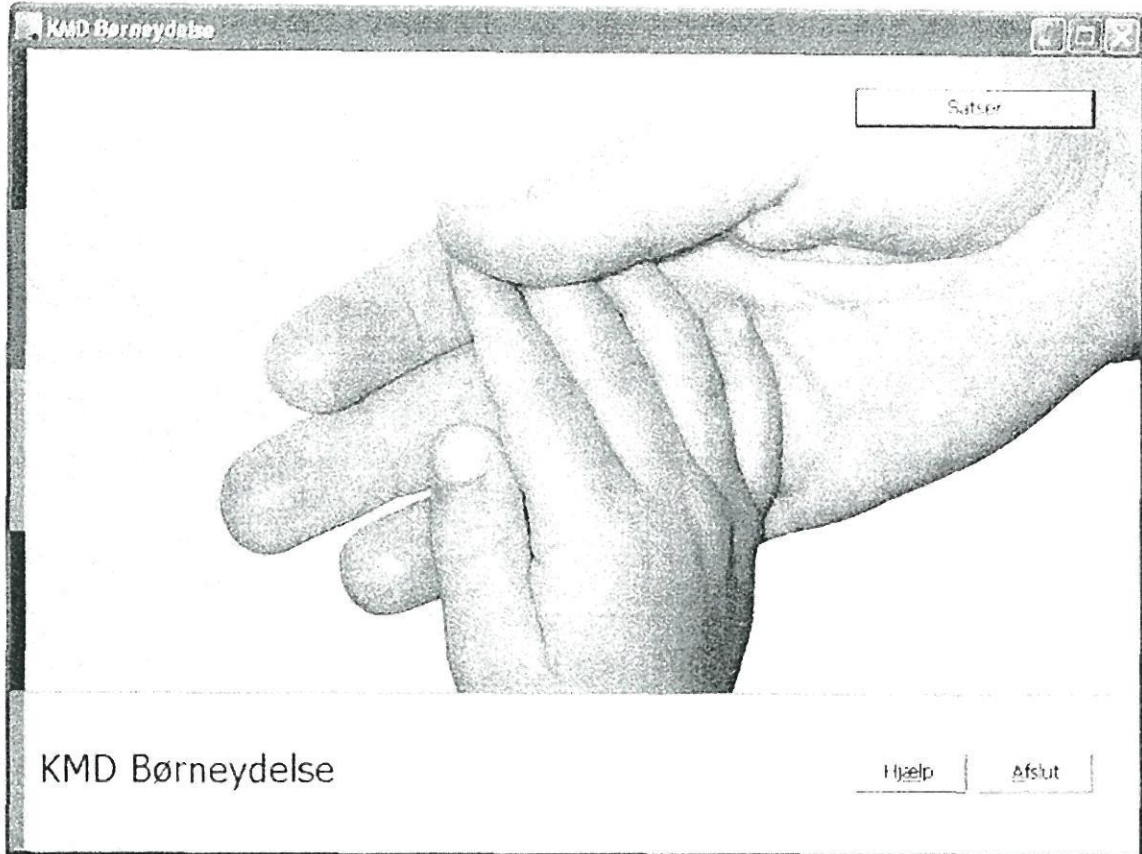
Satsbilledet giver sagsbehandleren et overblik over satserne for en given periode og ydelse. Ved udbetaling af ydelser for en given periode er det disse satser der anvendes i udbetalingen af ydelsen.

Ydelse	01-01-2007	01-01-2006	01-01-2005	01-01-2004	01-01-2003	01-01-2002	01-01-2001	01-01-2000
Børre-familieydelse 7 - 17 år	2469	2424	2396	2347	2300	2225	2150	2100
Børrefamilieydelse 3 - 6 år	3138	3091	3046	2993	2925	2825	2750	2650
Børrefamilieydelse 0 - 2 år	3473	3410	3370	3301	3225	3125	3025	2925
Ekstra børnetilskud	1126	1100	1078	1057	1027	995	969	939
Herbørnetilskud	1623	1700	1744	1710	1662	1610	1568	1519
Ordnet børnetilskud	1107	1081	1060	1039	1010	979	953	923
Ordnet børnetilskud - Pensionister	1107	1081	1060	1039	1010	979	953	923
Stort særligt børnetilskud	6378	6226	6108	5908	5820	5640	5496	5322
Særligt børnetilskud	3189	3114	3054	2994	2910	2820	2745	2661
Særligt børnetilskud - Pensionister MT	3189	3114	3054	2994	2910	2820	2745	2661
Særligt børnetilskud - Pensionister UT	2025	2060	2065	2052	2077	2096	2050	2055
Særl. børnetilskud - Uddannelsessøgende	1452	1418	1390	1363	1325	1284	1250	(tom)
Særl. børnetilskud - Uddannelsessøgende	1452	1418	1390	1363	1325	1284	1250	(tom)
Særl. børnetilskud - Uddannelsessøgende	1452	1418	1390	1363	1325	1284	1250	(tom)

Målepunkt	Handling	Infrastruktur	Validering	Beskrivelse
Stop: Satser	Tryk OK			Der returneres til startbilledet

Wma
STO

6.4 S040 - Åbningsbillede




Målepunkt	Handling	Infrastruktur	Validering	Beskrivelse
	Klik på Afslut			Anvendelse af KMD Børneydelse afsluttes og "Er du sikker på du vil afslutte" billedet fremkommer

Mha

GTD

Dokumentnavn: KMD_Børneydelse_Målepunktsbeskrivelse v.1.2.doc	Date: 00-00-0000 Version: 1.2
---	----------------------------------

6.5 S050 – Log af



Målepunkt	Handling	Infrastruktur	Validering	Beskrivelse
	Klik på Ja			KMD Børneydelse afsluttes
Stop: BYS_Generel				

Hma
570