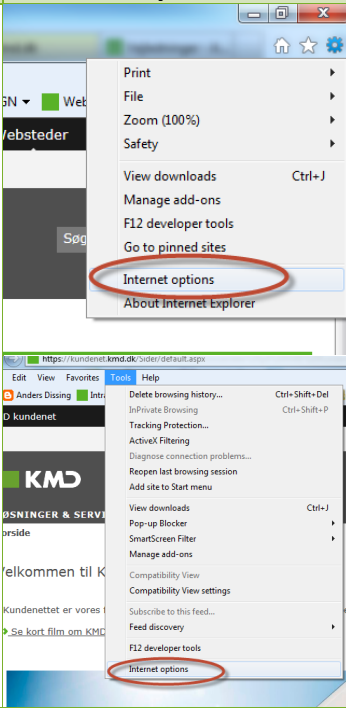
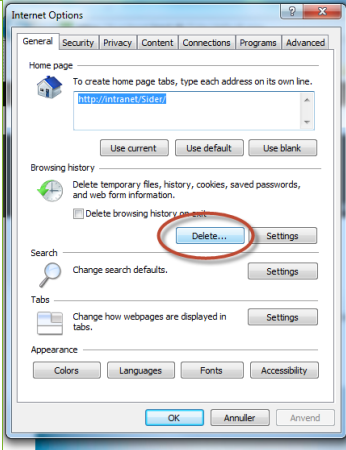
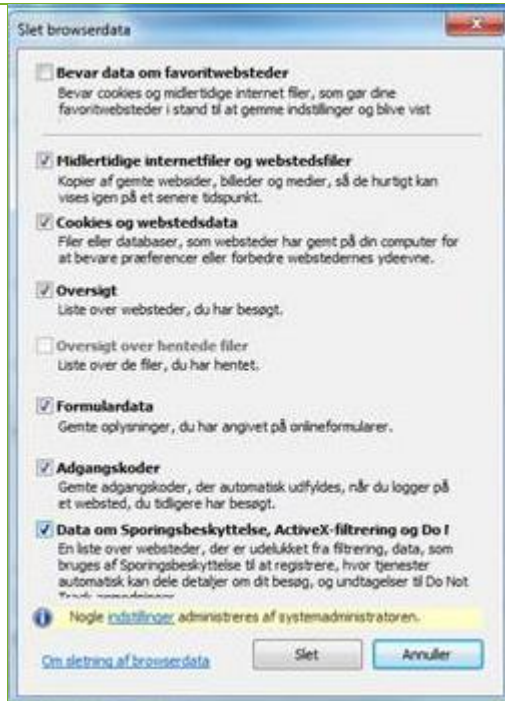


Beskrivelse	Skærmdump
<p>Åbn Internetindstillinger enten i øverste højre hjørne eller under menupunktet Funktioner:</p>	
<p>2. Klik på Internetindstillinger /Internet options</p>	
<p>3. Klik på Slet under fanen Generelt/General:</p>	

4. Sæt flueben i "Adgangskoder/Password" og klik Delete/Slet



5. Klik ok indtil du er tilbage og genstart browseren